

# SmartNation

**Инструкция для студентов  
Выполнение назначенных заданий**

# Главная страница портала college.snation.kz



На главной странице содержится информация по:

- каталогу учебных организаций;
- результатам конкурсной комиссии;
- государственным услугам;
- статистике;
- онлайн курсам для

студентов.

В правом верхнем углу сайта имеется возможность сменить геолокацию и язык.

Для того, чтобы зарегистрироваться на портале, необходимо нажать на кнопку **"Регистрация"**.

Если Вы зарегистрированы, воспользуйтесь кнопкой **"Вход"**.

# Авторизованные пользователи

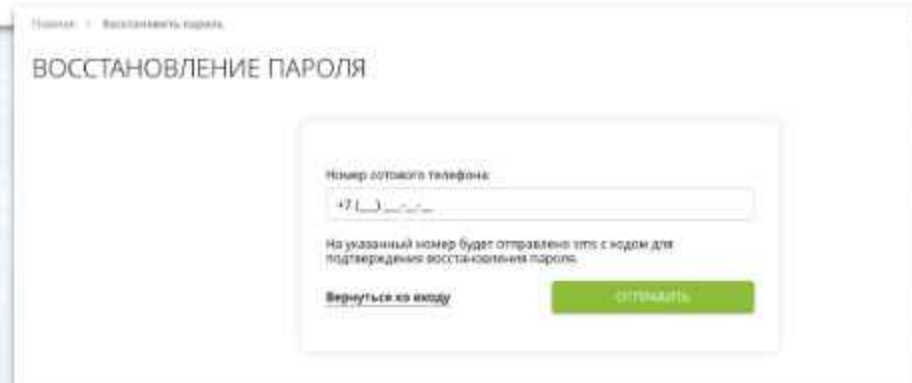
Если Вы уже зарегистрированы на портале, то Вам необходимо:

- Нажать на кнопку **"Вход"** на главной странице в правом верхнем углу;
- Ввести свой логин и пароль;
- Нажать на кнопку **"Войти в систему"**.



Если Вы забыли пароль:

- Нажмите на кнопку **"Забыли пароль?"**;
- Введите номер телефона;
- Нажмите кнопку **"Отправить"**;
- Введите код, который придет Вам на номер;
- Придумайте новый пароль;
- Повторите пароль;
- Нажмите кнопку **"Отправить"**.



## Просмотр назначенных заданий

В Меню в разделе "Назначенные задания" отображается список всех назначенных заданий, сгруппированных по предметам.

Также, отображается количество выполненных и невыполненных заданий.

Для просмотра назначенных заданий по предмету:

- Выберите предмет;
- Нажмите на кнопку «**Посмотреть**»;

Для детальной информации о назначенном задании нажмите на кнопку «**Посмотреть**» или перейдите по ссылке в разделе "Уведомления".

The image shows two screenshots of the SmartNation College portal. The top screenshot displays the 'НАЗНАЧЕННЫЕ ЗАДАНИЯ' (Assigned Tasks) page for the 'Общественный предмет' (Public subject). A table lists tasks with columns for 'Задание' (Task), 'Выполнено' (Completed), 'Невыполнено' (Not Completed), 'Процент выполнения' (Completion Percentage), and 'Действия' (Actions). The table contains three rows of tasks.

Задание	Выполнено	Невыполнено	Процент выполнения	Действия
Курсовый проект	2	0	2	[Icon]
Курсовый проект	0	0	0	[Icon]
Курсовый проект	0	0	0	[Icon]

The bottom screenshot shows the same page after selecting a specific task. The 'Вывести' (Export) button is highlighted in blue. Below the table, there is a section for 'Вывести:' (Export:) with a table showing details for a task.

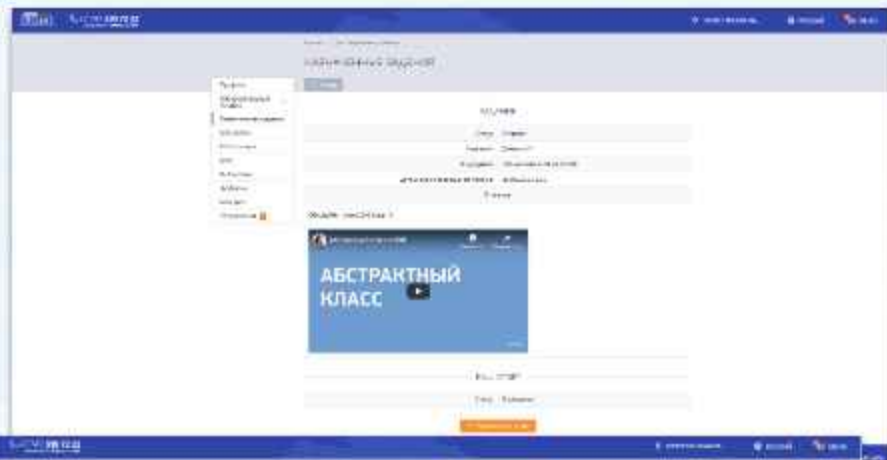
№	Имя	Курс	Семестр	Время	Дата окончания	Действия
1	Для изучения предмета	Магистр	3 семестр	-	16.08.2022	16.08.2022/100



## Отправка ответа на задание

Для предоставления ответа на задание необходимо:

- Ознакомиться с описанием задания;
- При наличии посмотреть вложенные файлы или материалы из библиотеки;
- Нажать на кнопку **"Добавить решение"**;
- Добавить решение в поле "Ответ";
- При необходимости загрузить файл и/или указать ссылку на ответ;
- Нажать на кнопку **"Сохранить"**;
- При отправке ответа по истечению указанного времени, назначенное задание будет предоставлено просроченным;



## Редактирование ответа, отправленного на доработку

При отправке ответа преподавателем на доработку, приходит оповещение в раздел "Уведомления".

Для редактирования ответа необходимо:

- Перейти по указанной ссылке в разделе "Уведомления";
- Ознакомиться с причиной отправки на доработку;
- Нажать на кнопку **"Редактировать решение"**;
- Доработать ответ;
- Нажать на кнопку **"Сохранить"**.

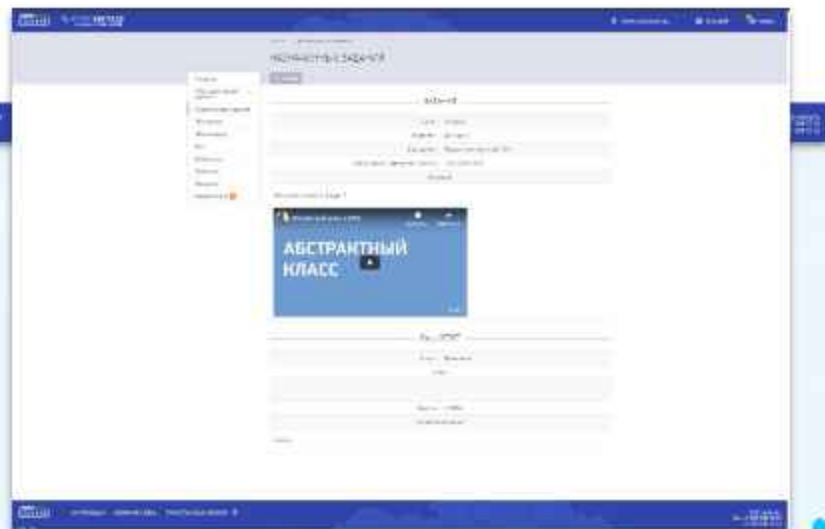
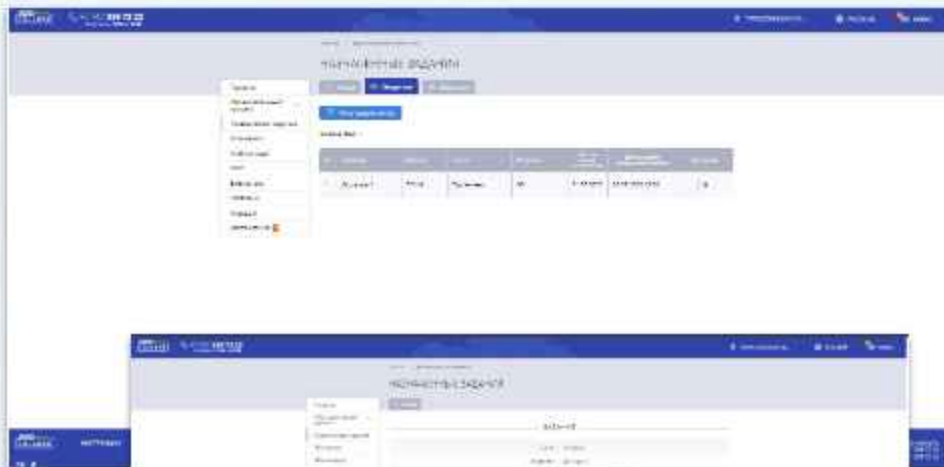


## Просмотр оценки

Для просмотра оценки необходимо:

- Перейти в раздел "Назначенные задания";
- Выбрать предмет;
- Нажать на кнопку **"Посмотреть"**;

Детальный просмотр оценки доступен через кнопку **"Посмотреть"**;



# SmartNation

**Спасибо за внимание!**

Контакт-центр:  
8 (727) 339-72-22  
8 (747) 339-72-22 (WhatsApp)